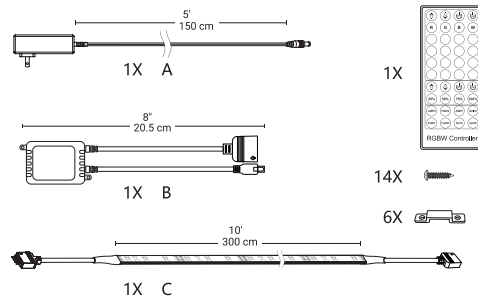


BAZZ

10FT LED MULTICOLORED+WHITE STRIP
RUBAN DEL 3 MÈTRES MULTICOULEURS+BLANC

Installation Instructions Instructions d'installation U22035RGBW

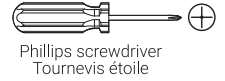


**LIGHT SOURCE (INCLUDED)
SOURCE LUMINEUSE (INCLUSE)**



**INTEGRATED LED
DEL INTÉGRÉES
24W**

**REQUIRED TOOLS
OUTILS REQUIS**



Phillips screwdriver
Tournevis étoile

! WARNING - ATTENTION

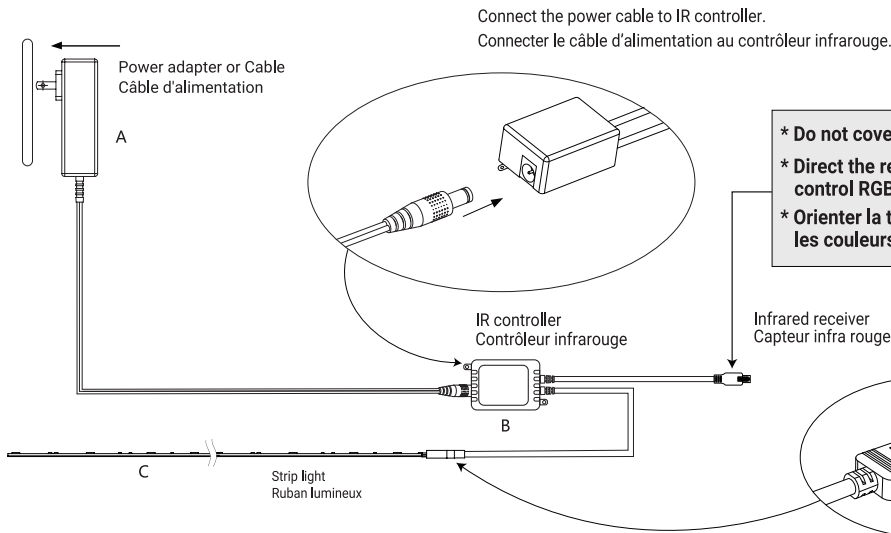
1. Consult a local licensed electrician or electrical contractor if you are not sure about the installation.
2. All electrical connections must be in accordance with electrical codes in effect in your region.
3. Do not use in wet locations. This product is not intended for lighting of aquariums.
4. Use indoors only.
5. Route and secure the cables so that they will not be pinched or damaged.
6. Use only insulated staples or plastic ties to secure cords, do not damage the cables.
7. The strip light is not suitable for dimmers, motion sensor or electric timer.
8. The input voltage of this controller should follow the specifications, other high voltage would most probably destroy it.
9. The 5 wires coming out of the controller can't be incorrectly interconnected or short circuit could occur.
10. Connecting the wires of the controller and LED fittings as per instruction.

* NOTE: Model U22035RGBW - Linkable up to 2 units maximum.

1. Consulter un électricien certifié si vous n'êtes pas certain de l'installation de ce produit.
2. Toutes les connexions électriques doivent être conformes aux codes électriques en vigueur dans votre région.
3. Ne pas utiliser dans un endroit humide. Ce produit n'est pas conçu pour l'éclairage d'aquariums.
4. Ce produit est conçu pour une utilisation intérieure seulement.
5. Acheminer et fixer les câbles de manière à ne pas les pincer ou les endommager.
6. Utiliser seulement des agrafes isolées ou des attaches en plastique pour fixer les câbles.
7. Le ruban n'est pas compatible avec les gradateurs, détecteurs de mouvements ou minuteries électriques.
8. La tension d'entrée de ce contrôleur doit être conforme aux spécifications, une autre tension élevée le détruirait très probablement.
9. Les 5 fils sortant du contrôleur ne doivent pas être mal interconnectés, sous peine de provoquer un court-circuit.
10. Connecter les fils du contrôleur et des accessoires LED selon les instructions.

* NOTE: Modèle U22035RGBW - Branchement en série jusqu'à 2 unités maximum.

CONNECTION OF DEVICE BRANCHEMENT DE L'APPAREIL



* Do not cover the infrared receiver! * Ne pas couvrir le récepteur infrarouge!

* Direct the remote controller towards the infrared receiver to control RGB+W colors.

* Orienter la télécommande vers le capteur d'infrarouge pour contrôler les couleurs RVB+W.

NOTE
Assurez-vous de respecter le sens des flèches -
flèche à flèche.

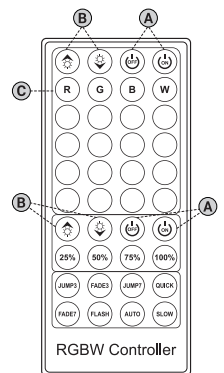
REMOTE CONTROL - TÉLÉCOMMANDE

1. Specifications - Spécifications:

This RGBW Controller is divided into RGB and W two parts, it can be Turn ON/OFF RGB part and W part independently, and can controlled their brightness and their color independently. Such as, when turn on RGB part, it can change RGB part's color and brightness; and can turn on W parts at the same time, and can turn ON/OFF W part or adjust its brightness.

Ce contrôleur RGBW est divisé en deux parties : RGB et W. Il peut être allumé/éteint indépendamment de la partie RGB et de la partie W, et peut contrôler leur luminosité et leur couleur indépendamment. Par exemple, lorsque vous allumez la partie RGB, vous pouvez modifier la couleur et la luminosité de la partie RGB ; vous pouvez également allumer les parties W en même temps, et vous pouvez allumer/éteindre la partie W ou ajuster sa luminosité.

- A. On/Off switch.
Bouton marche/arrêt.
- B. Bright key. On static state: it can increase or decrease the color brightness.
Boutons de contrôle de l'intensité lumineuse.
- C. R,G,B,W : Choose color. Red, Green, Blue, White.
R,G,B,W : Sélection de couleurs. Rouge, Vert, Bleu, Blanc.



Intertek CAN ICES-005 (R) NMB-005 (R)

WARRANTY

BAZZ's warranty applies to manufacturing defects affecting its products which existed at the time of the purchase of the product, that are non-apparent, and are unknown to the buyer, for a period of 3 years. This warranty applies to the product only and does not cover the installation of the product. The warranty does not apply to material, economic, and/or physical damages or losses caused by the product. This warranty will not apply to any damages and/or losses caused by an incorrect use, installation or maintenance of the product. The manufacturer is therefore not liable for damages to the product or material, economic and/or physical damages or losses caused by an incorrect use, installation or maintenance of the product. If the buyer considers that the product is affected by a defect, the buyer should return the product to the point of purchase or send an email to service@bazz.ca. Should the buyer decide to send an email to service@bazz.ca, a description of the alleged problem should be included in the email and a proof of purchase as well as the picture clearly illustrating the alleged defect should be attached to the email. The buyer should also return the product to BAZZ at his/her own expense. After product inspection, if the warranty applies, BAZZ will repair or replace the product free of charge.

GARANTIE

BAZZ garantit ce produit contre tout vice de fabrication existant au moment de la vente, non apparent et non connu de l'acheteur, et ce, pour une période de 3 ans. La garantie se limite au produit seulement et ne vise pas l'installation du produit. La garantie ne s'applique pas aux dommages ou pertes matérielles, économiques et/ou physiques causés par le produit. La garantie est inapplicable si les dommages ou les pertes, sont causés par une mauvaise utilisation, une mauvaise installation, ou un mauvais entretien du produit. Le fabricant n'est donc pas responsable des dommages au produit ainsi que des dommages matériels, physiques et/ou économiques découlant d'une mauvaise utilisation, d'une mauvaise installation, ou d'un mauvais entretien du produit. Si l'acheteur considère que le produit est affecté d'un vice, il devra retourner le produit au point d'achat ou envoyer un courriel à service@bazz.ca. Si l'acheteur choisit d'adresser un courriel à service@bazz.ca, il devra décrire le problème allégué et joindre une preuve d'achat ainsi qu'une photo du produit faisant clairement état du vice allégué ainsi que retourner à ses frais le produit en question à BAZZ. Après inspection du produit, si la garantie s'applique, BAZZ réparera ou remplacera le produit à ses frais.

U22035RGBW-Inst_V3